

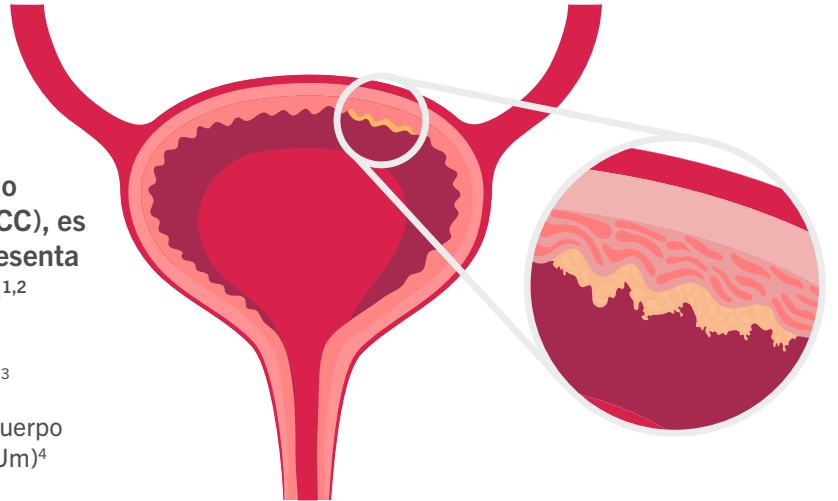
# SOBRE EL CARCINOMA UROTELIAL: EL TIPO DE CÁNCER DE VEJIGA MÁS COMÚN<sup>1,2</sup>

## ¿QUÉ ES EL CARCINOMA UROTELIAL?

El carcinoma urotelial (CU), también conocido como carcinoma de células transicionales (TCC), es el tipo más común de cáncer de vejiga y representa aproximadamente el 90% de todos los casos.<sup>1,2</sup>

Comienza en las células uroteliales que recubren el interior de la vejiga y otras partes del tracto urinario<sup>2,3</sup>

El CU/TCC que se ha diseminado a otras partes del cuerpo se conoce como carcinoma urotelial metastásico (CUm)<sup>4</sup>



## PREVALENCIA




El cáncer de vejiga es el

# 10<sup>o</sup>

cáncer más prevalente en el mundo<sup>5</sup>

Varones

# 3X



más propensos a ser diagnosticados con cáncer de vejiga que las mujeres<sup>6</sup>

Las mujeres tienden a ser diagnosticadas con **cánceres de vejiga más agresivos** que los hombres y muestran una supervivencia específica al cáncer más corta<sup>6</sup>

El cáncer de vejiga comprende el **8% de todos los tumores malignos en hombres** y el **3% de todos los tumores malignos en mujeres**<sup>7</sup>

En la mayoría de los países europeos la prevalencia a 5 años para los varones es superior a **50 por cada 100.000**; y en mujeres es de **10 por cada 100.000**<sup>8</sup>

## SIGNOS Y SÍNTOMAS

Los síntomas del cáncer de vejiga pueden incluir:<sup>9</sup>



Sangre en la orina



Micciones más frecuentes o repentinas



Sensación de ardor al orinar



Dolor lumbar

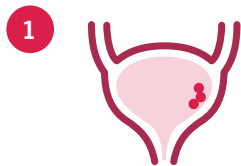
# ETAPAS DEL CARCINOMA UROTELIAL

Hay tres categorías de CU que incluyen cinco etapas de la enfermedad:<sup>3,10</sup>

## Etapas avanzadas:<sup>3</sup>

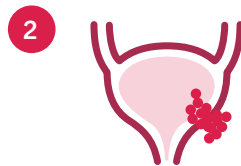
**Localmente avanzado** - el tumor se ha extendido a tejido cercano o a los ganglios linfáticos<sup>16</sup>

**Metastásico** - es posible que las células cancerosas se hayan propagado a órganos como el hígado, pulmones o huesos<sup>17</sup>



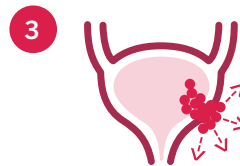
**No músculo-invasivo - Etapa 0-1**

Supervivencia a los 5 años - 80%<sup>11</sup>  
Tasa de recurrencia - 15-70%<sup>12</sup>



**Músculo-invasivo - Etapa 2-3**

Supervivencia a los 5 años - 50%<sup>13</sup>  
Tasa de recurrencia - 50%<sup>13</sup>



**Localmente avanzado y enfermedad metastásica - Etapa 4-5**

Supervivencia a los 5 años ~5%<sup>14</sup>  
Tasa de recurrencia - 50%<sup>13</sup>

**1/4** 

de las personas que presentan cáncer de vejiga extendido a los músculos de la pared de la vejiga (músculo invasivo) u otras partes del cuerpo (metástasis), necesitan terapia intensiva<sup>15</sup>

## FACTORES DE RIESGO: ALREDEDOR DE LA MITAD DE LOS CASOS (49%) PUEDEN PREVENIRSE<sup>18</sup>

Los factores de riesgo incluyen:<sup>19,20,21</sup>



Tabaco



Edad



Sexo varón



Historial familiar



Exposición a ciertos productos químicos industriales



Problemas crónicos de vejiga



Obesidad



Tratamientos como radioterapia y quimioterapia



Cánceres anteriores cercanos a la vejiga

## TRATAMIENTOS POTENCIALES

Las posibles opciones de tratamiento para pacientes diagnosticados con CU incluyen:<sup>22,23</sup>




Cirugía para extirpar el tumor



Cirugía para extirpar la vejiga



Quimioterapia



Radioterapia



Inmunoterapia

### Referencias


1. Wong MC, Fung FD, Leung C, et al. Scientific Reports. 2018;8(1):1129. 2. American Cancer Society. What is Bladder Cancer? Disponible en: <https://www.cancer.org/cancer/bladder-cancer/about/what-is-bladder-cancer.html#:~:text=Urothelial%20carcinoma%2C%20also%20known%20as,the%20inside%20of%20the%20bladder>. Último acceso Abril 2022. 3. Cancer.Net (ASCO). Bladder Cancer: Introduction. Disponible en: <https://www.cancer.net/cancer-types/bladder-cancer/introduction>. Último acceso Abril 2022. 4. ESMO/ACF.(2016).BladderCancer:GuideforPatients. Disponible en: <https://www.esmo.org/content/download/6589/114929/1/EN-Bladder-Cancer-Guide-for-Patients.pdf>. 5. World Bladder Cancer Patient Coalition. GLOBOCAN 2020: Bladder cancer 10th most commonly diagnosed worldwide. Disponible en: [https://worldbladdercenter.org/news\\_events/globocan-2020-bladder-cancer-10th-most-commonly-diagnosed-worldwide/](https://worldbladdercenter.org/news_events/globocan-2020-bladder-cancer-10th-most-commonly-diagnosed-worldwide/). Último acceso Abril 2022. 6. Hyldgaard JM and Jensen JB. The inequality of females in bladder cancer. Apms 2021;129:694-699. 7. Resazianazadeh A et al. Survival analysis of patients with bladder cancer, life table approach. Journal of mid-life health. Disponible en: <https://www.ncbi.nlm.nih.gov/pmc/articles/PMC3555033/>. Último acceso Abril 2022. 8. Richters A, K Aben, L Kiemeny. The global burden of urinary bladder cancer: an update. World Journal of Urology. 2020;38,1895-1904. 9. Cancer.Net (ASCO). Bladder Cancer: Symptoms and Signs. Disponible en: <https://www.cancer.net/cancer-types/bladder-cancer/symptoms-and-signs>. Último acceso Abril 2022. 10. Cancer.Net (ASCO). Bladder Cancer: Stages and Grades. Disponible en: <https://www.cancer.net/cancer-types/bladder-cancer/stages-and-grades>. Último acceso Abril 2022. 11. EAU guidelines on non-muscle-invasive bladder cancer. Disponible en: <https://uroweb.org/guideline/non-muscle-invasive-bladder-cancer/>. Último acceso Abril 2022. 12. Sylvester RJ, et al. Eur Urol. 2006;49:466-77. 13. EAU guidelines on muscle-invasive and metastatic bladder cancer. Disponible en: <https://uroweb.org/guideline/bladder-cancer-muscle-invasive-and-metastatic/>. Último acceso Abril 2022. 14. Bharmal M et al. Value in Health 2017;20(9):A419. 15. Ghandour R, Singla N, and Lotan Y. Treatment options and outcomes in nonmetastatic muscle invasive bladder cancer. Trends in Cancer 2019;5:426-439. 16. National Cancer Institute. NCI dictionary of cancer terms: Locally advanced cancer. Disponible en: <https://www.cancer.gov/publications/dictionaries/cancer-terms/def/locally-advanced-cancer>. Último acceso Abril 2022. 17. National Cancer Institute. Metastatic cancer. (2017). <https://www.cancer.gov/types/metastatic-cancer>. Último acceso Abril 2022. 18. Cancer Research UK. Bladder cancer statistics. Disponible en: <https://www.cancerresearchuk.org/health-professional/cancer-statistics/statistics-by-cancer-type/bladder-cancer>. Último acceso Abril 2022. 19. Cancer.Net (ASCO). Bladder Cancer: Risk factors. Disponible en: <https://www.cancer.net/cancer-types/bladder-cancer/risk-factors>. Último acceso Abril 2022. 20. Cancer Research UK. Bladder Cancer: Risks and Causes. Disponible en: <https://www.cancerresearchuk.org/about-cancer/bladder-cancer/risks-causes>. Último acceso Abril 2022. 21. NHS. Causes. Bladder Cancer. Disponible en: <https://www.nhs.uk/conditions/bladder-cancer/causes/>. Último acceso Abril 2022. 22. NHS. Treatment: Bladder Cancer. Disponible en: <https://www.nhs.uk/conditions/bladder-cancer/treatment/>. Último acceso Abril 2022. 23. Cancer Research UK. Bladder Cancer: Treatment – BCG into the bladder. Disponible en: <https://www.cancerresearchuk.org/about-cancer/bladder-cancer/treatment/early/bcg>. Último acceso Abril 2022.

Job Code: ONC\_2022\_0090\_UK  
Date of Preparation: Abril 2022



ENCUESTA SOBRE EL CÁNCER DE VEJIGA: PERSPECTIVAS DE PACIENTES Y CUIDADORES

# IMPACTO DE LA ENFERMEDAD: AFRONTANDO EL CÁNCER DE VEJIGA





El cáncer de vejiga es el

# 10<sup>o</sup>

cáncer diagnosticado más común  
en todo el mundo<sup>1</sup>

En Francia, Reino Unido, España, Alemania y EE.UU.,  
entre Junio y Septiembre de 2021, fueron encuestados<sup>2</sup>

**226**  pacientes con cáncer de vejiga  
**86**  cuidadores

## RESUMEN DE LOS HALLAZGOS DE LA INVESTIGACIÓN<sup>2</sup>

Muchas personas que viven con cáncer de vejiga  
perciben la experiencia de un cáncer 'cruel' y sufren estigma personal:



## SENTIMIENTOS DE SER JUZGADOS Y CULPADOS POR AMIGOS Y MÉDICOS

“A veces me culpo de alguna  
manera por mi enfermedad”

**46%** de las personas, inmediatamente  
después de recibir el diagnóstico,  
están de acuerdo con esta afirmación.  
Esto aumenta hasta el 56% una vez  
que se han sometido a una cirugía  
de extirpación de la vejiga.

“Esta enfermedad es de ancianos,  
mujeres jóvenes y niños no la contraen”

Los pacientes masculinos y  
femeninos más jóvenes sienten  
y expresan este inconveniente de la  
enfermedad con mayor intensidad



# LA EXPERIENCIA DEL ESTIGMA<sup>2</sup> “NO SABEN COMO AFRONTARLO”

Hay dos tipos de estigma que experimentan los pacientes con cáncer de vejiga:

## ESTIGMA PERSONAL:



Los propios sentimientos del paciente sobre:

- ▶ Vergüenza
- ▶ Asco
- ▶ Culpabilidad
- ▶ Miedo a sentirse juzgado

22%

de las personas con cáncer de vejiga se culpan a sí mismas de su enfermedad

## ESTIGMA EXTERNO:



Aprensión y vergüenza de los demás:

- ▶ Percepción de no estar limpio
- ▶ Incontinencia
- ▶ Suposiciones acerca de la bolsa de ostomía

21%

de las personas que viven con cáncer de vejiga creen que “la sociedad trata peor a las personas con cáncer de vejiga que a las personas con otros tipos de cáncer”

Después de su diagnóstico, es más o menos probable que las personas que viven con cáncer de vejiga utilicen las siguientes palabras para describirse a sí mismas:

### MÁS PROBABLE

- Solitario (25%)
- Aislado (25%)
- Deprimido (24%)

### MENOS PROBABLE

- Divertido (29%)
- Activo en su comunidad (27%)
- Organizador (27%)

## EXPERIENCIAS DE LOS CUIDADORES<sup>2</sup>

Los cuidadores soportan una gran carga de la enfermedad, lo que significa que su salud mental a menudo se ve comprometida después del diagnóstico de cáncer de vejiga:

16%



de los pacientes se ven afectados por la depresión y la ansiedad

23%



de los cuidadores se ven afectados por la depresión y la ansiedad

42%

de los cuidadores están de acuerdo con la declaración

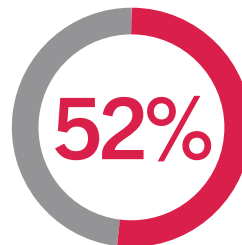
“Ya no nos sentimos marido y mujer, sino un paciente y su cuidador”

Los cuidadores tienden a **culpase** a sí mismos, sintiéndose **evaluados** y **tratados injustamente** por los demás

## CRECIMIENTO PERSONAL<sup>2</sup>



Algunas personas que viven con cáncer de vejiga aprovechan esta experiencia como una oportunidad de **crecimiento personal** y para **fortalecer las relaciones** con otras personas importantes para ellos, lo que puede ayudar a superar los inconvenientes de la enfermedad



de las personas que viven con cáncer de vejiga declaran que que sus relaciones personales han crecido y se han visto fortalecidas desde el diagnóstico

**La educación y el apoyo pueden ayudar a las personas que viven con cáncer de vejiga a recuperar el control y reforzar la resiliencia de los cuidadores**

Esta investigación fue realizada en nombre de Astellas por The Research Partnership, entre julio y septiembre de 2021. Se encuestó a un total de 226 pacientes con cáncer de vejiga y 86 cuidadores en cinco países: Francia, Alemania, España, Reino Unido y EE. UU.

1. World Bladder Cancer Patient Coalition. GLOBOCAN 2020: Bladder cancer 10th most commonly diagnosed worldwide. Disponible en: [https://worldbladdercancer.org/news\\_events/globocan-2020-bladder-cancer-10th-most-commonly-diagnosed-worldwide/](https://worldbladdercancer.org/news_events/globocan-2020-bladder-cancer-10th-most-commonly-diagnosed-worldwide/). Último acceso marzo 2022. 2. Astellas, 2022. Disease Disadvantage: Facing Bladder Cancer Alone. Data on file

Job code: ONC\_2022\_0089\_UK  
Date of preparation: April 2022